

– PANEL APEC:
Perspectives de
l'emploi cadre 2013–



– LE MARCHE DE L'EMPLOI CADRE RESISTE EN 2013 –

Des recrutements à un niveau élevé

- 162 000 à 178 000 recrutements de cadres prévus par les entreprises
- Une baisse d'environ 5%
- En 2012, les embauches ont baissé de 1%

Moral des entreprises : peu dégradé

- 8% envisagent d'augmenter leurs effectifs de cadres, contre 9% pour 2012 et 10% pour 2011
- 6% ont l'intention de les diminuer contre 5% pour 2012

– LES FONCTIONS ET LES SECTEURS « PORTEURS »

Les secteurs « locomotives » en 2013

→ Les activités informatiques et télécommunications, l'ingénierie-R&D et Fabrication, autre matériel de transport.

Les fonctions Études/R&D et Informatique auront toujours le vent en poupe

→ Études-R&D : 29 500 à 33 000

→ Informatique : 33 500 à 38 000

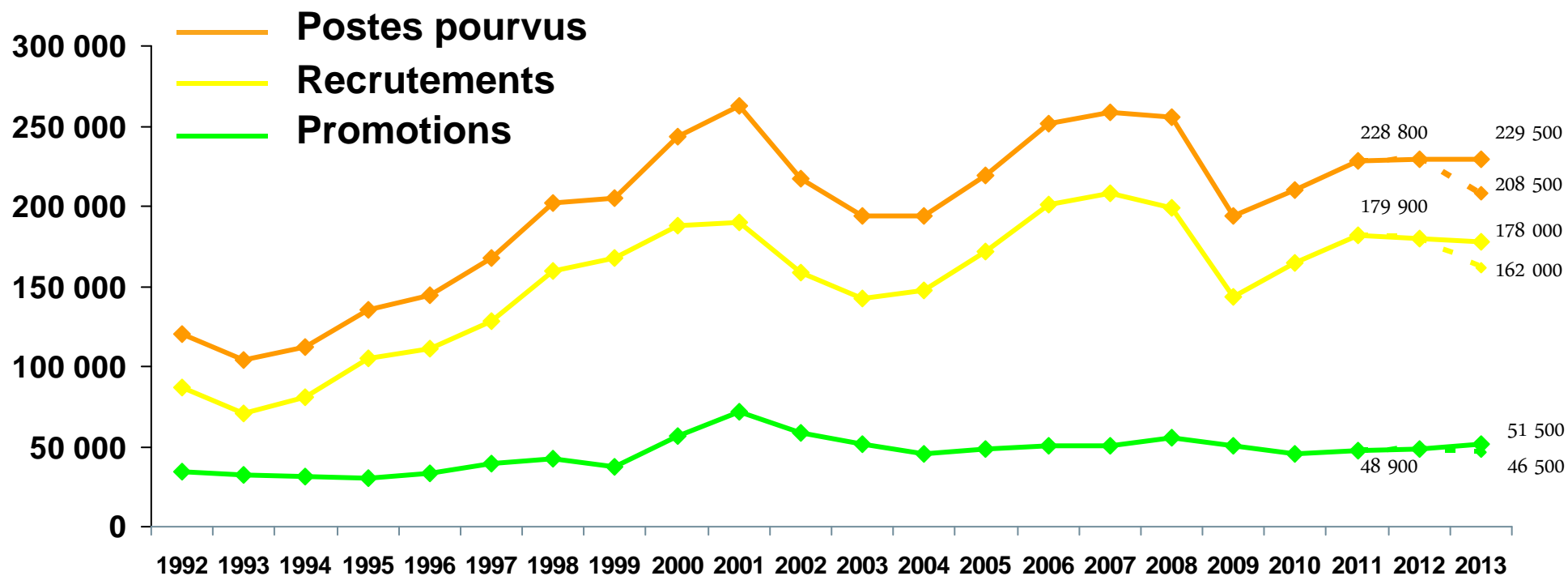
-2013 : une baisse d'environ -5%

Réalisations 2012

- Promotions : 48 900
- Recrutements externes : 179 900

Prévisions 2013

- 46 500 à 51 500
- 162 000 à 178 000



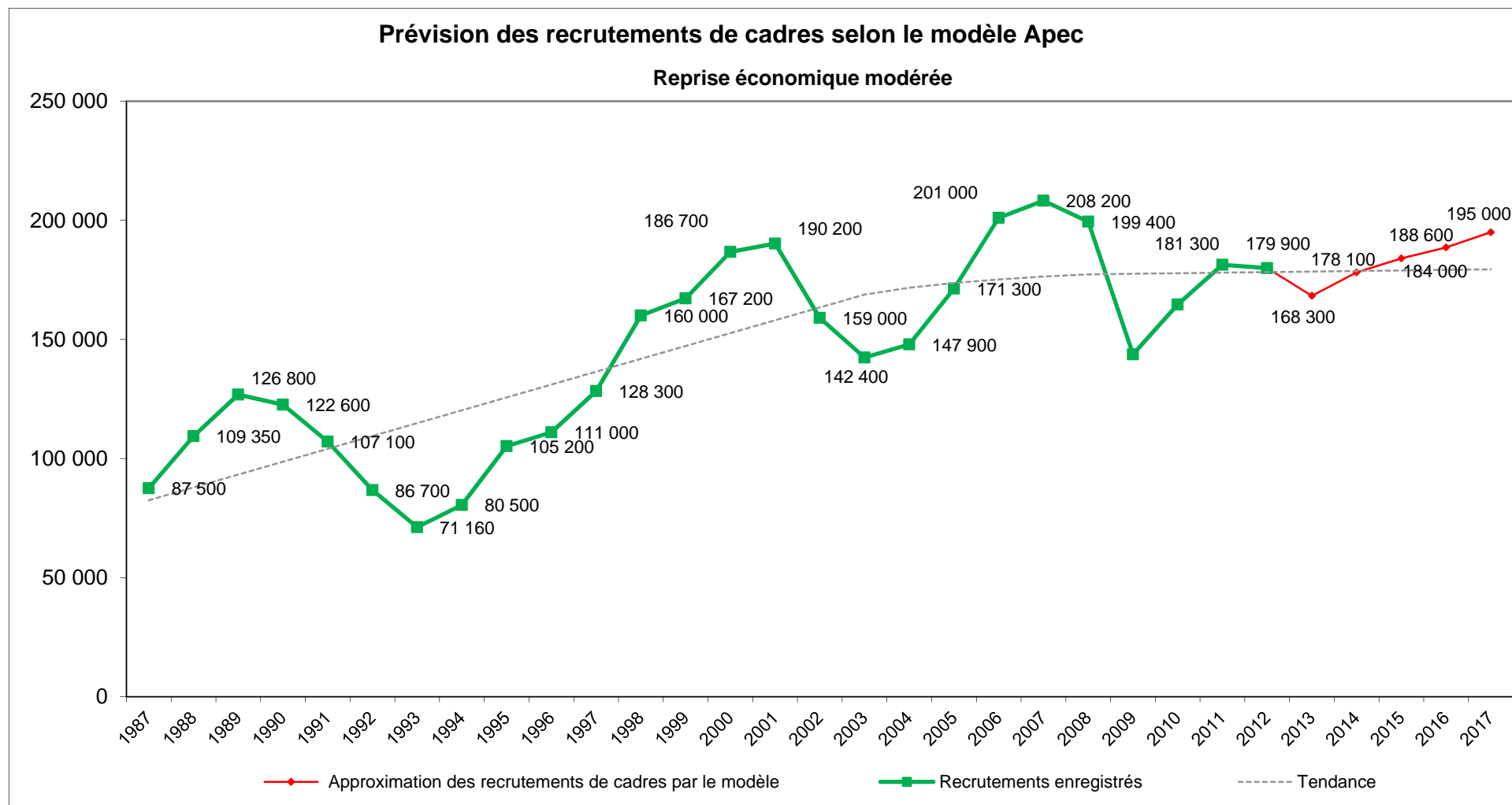
– PROJECTION À 5 ANS : LE MODÈLE ÉCONOMÉTRIQUE DE L’APEC –

Reprise progressive des recrutements de cadres entre 2014 et 2017

→ La croissance économique serait modérée...

→ Le volume annuel des embauches de cadres oscillerait entre 168 300 et 195 000

— REPRISE PROGRESSIVE ENTRE 2014 ET 2017










Source Apec 2013

– 2013 : LES CADRES DE 1 A 10 ANS D'EXPERIENCE LES PLUS COURTISÉS

Réalisations 2012

Prévisions 2013










Jeunes diplômés de moins d'1 an d'exp.	: 37 500		28 000	à	33 800
Jeunes cadres de 1 à 5 ans d'exp.	: 53 100		53 000	à	58 720
Cadres confirmés de 6 à 10 ans d'exp.	: 41 700		43 100	à	48 800
Cadres confirmés de 11 à 15 ans d'exp.	: 22 400		21 400	à	24 300
Cadres confirmés de 16 à 20 ans d'exp.	: 12 500		8 000	à	9 000
Cadres confirmés de plus de 20 ans d'exp.	: 12 700		5 400	à	6 100


Total recrutements 179 900  162 000 à 178 000

– INFORMATIQUE ET ÉTUDES-R&D À L'HONNEUR

Réalisations 2012

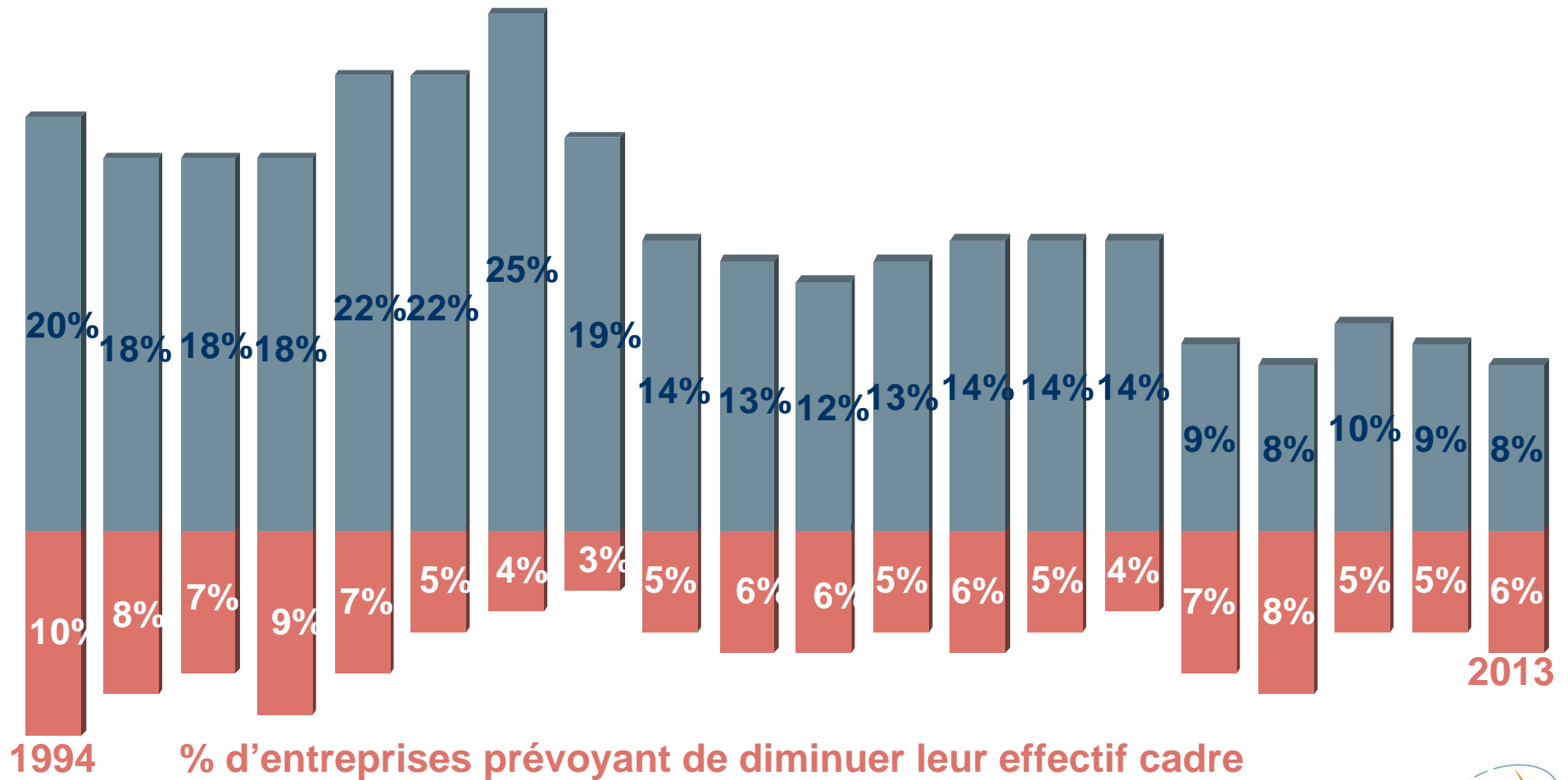
Prévisions 2013

• Direction générale	: 3 600		3 000	à	3 400
• Finance/Comptabilité	: 14 500		11 500	à	13 200
• Administration	: 15 500		11 200	à	14 200
• <u>Études / R&D</u>	: 32 100		29 500	à	33 000
• Prod. Ind. / Chantier	: 13 500		12 000	à	13 300
• Serv. techniques	: 12 400		10 500	à	12 300
• Exploitation tertiaire	: 15 900		13 800	à	15 300
• Commercial	: 39 000		34 300	à	36 800
• <u>Informatique</u>	: 33 400		33 500	à	38 000

Total recrutements 179 900  162 000 à 178 000

– DÉGRADATION DES PERSPECTIVES

% d'entreprises prévoyant d'accroître leur effectif cadre



– RETOUR SUR 2012

179 900 embauches de cadres en 2012

→ Stabilité par rapport à 2011

→ 35 000 postes cadres créés, contrairement aux effectifs salariés